

Instructies online ALV 22 februari 2021

Uiterlijk vrijdag 19 februari ontvang je via de mail een link waarmee je deel kunt nemen aan de vergadering. Klik op de link. Nadat je op de link geklikt hebt, volg je de volgende stappen.

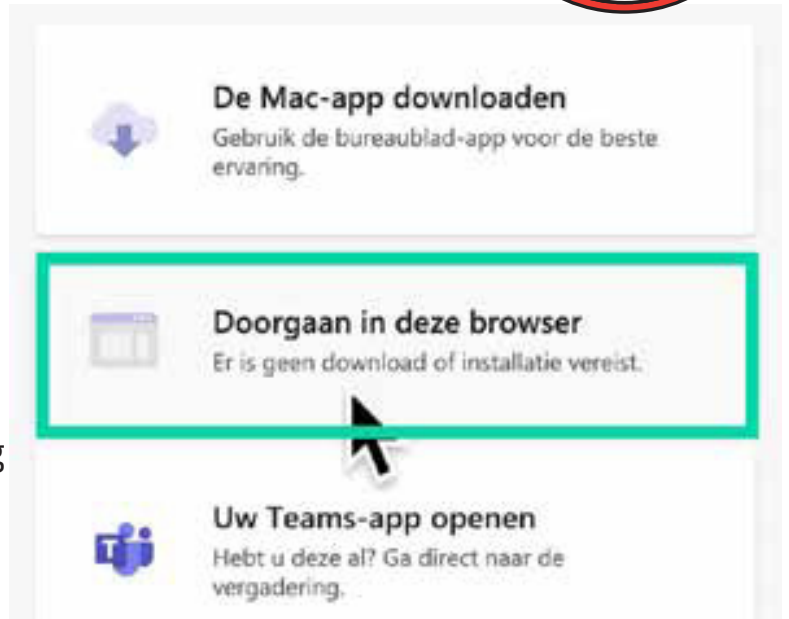


Desktop / computer

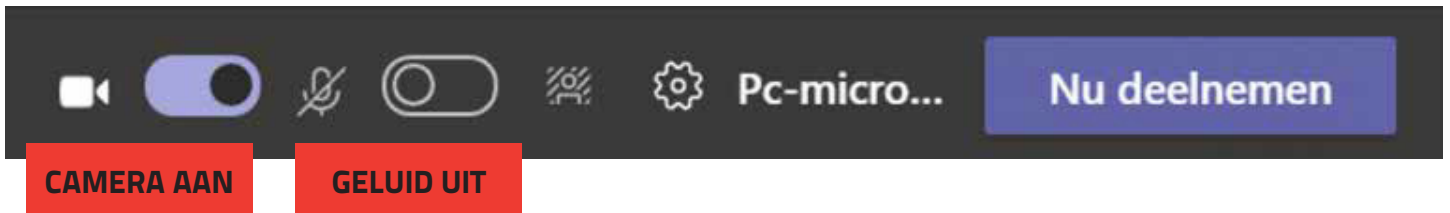
Je kunt gewoon deelnemen via je browser, je hebt niet persé de Teams-app nodig. Heb je de app al? Dan kun je die natuurlijk gewoon gebruiken. Zo niet, kies dan voor de optie 'Doorgaan in deze browser'.

Telefoon / tablet

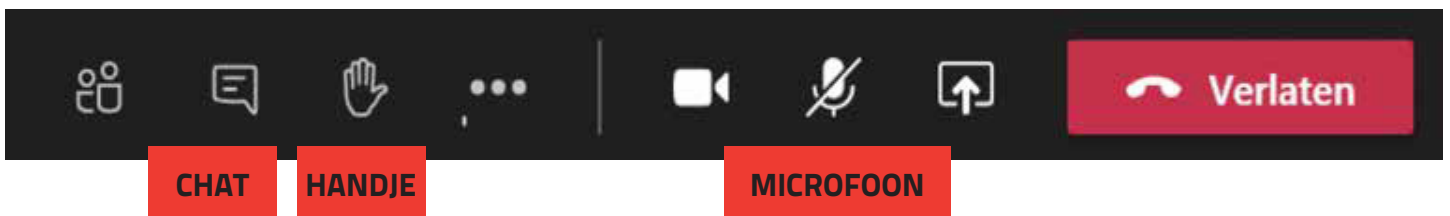
Als je wilt deelnemen aan de vergadering via je telefoon of tablet, heb je de app nodig. Download de **app** in de App Store (iPhone) of Play Store (Android).



Zet vervolgens je **camera** (als je die hebt) aan, maar laat je **microfoon** uit staan. Als er tijdens de vergadering gevraagd wordt om iets te zeggen, zet je je microfoon aan en daarna weer uit. Door de microfoon uit te zetten, voorkomen we ruis en kan de vergadering zonder allerlei achtergrondgeluiden plaatsvinden.



Klik vervolgens op '**Nu deelnemen**' en wacht tot de we je hebben toegelaten.



Tijdens de vergadering

Wil je tijdens de vergadering iets opmerken of een vraag stellen, klik dan op het **handje**. Wij zien dat je je hand hebt opgestoken en zullen je het woord geven. Vergeet niet om je **microfoon** open te zetten. Nadat je gesproken hebt, kun je de microfoon weer dicht zetten. Je kunt ook een vraag in de **chat** typen.

Stemmen

Als er gestemd moet worden, zullen we dat ook via het handje doen.